
















DIN Norm 15 u. 7-polig					ABS		EBS	
1		gelb	L	Blinker, links	rot	2,50 mm <sup>2</sup>	rot	2,50 mm <sup>2</sup>
2		grün	R	Blinker, rechts	weiß / rot	1,50 mm <sup>2</sup>	schwarz	1,50 mm <sup>2</sup>
3		blau	"S" 54g	Nebelschlußleuchte	braun / blau	1,50 mm <sup>2</sup>	gelb	1,50 mm <sup>2</sup>
4		weiß	31	Masse	braun	2,50 mm <sup>2</sup>	braun	2,50 mm <sup>2</sup>
5		schwarz	58 L	Standlicht, links	gelb / grün	1,50 mm <sup>2</sup>	weiß	1,50 mm <sup>2</sup>
6		braun	58 R	Standlicht, rechts			weiß / grün	1,50 mm <sup>2</sup>
7		rot	54	Bremslicht			weiß / braun	1,50 mm <sup>2</sup>
8		grau	"S" L	Rückfahrleuchte und Achssperre				
9		braun / blau	"S" 54	frei				
10		braun / rot	-	frei				
11		gelb / schwarz	54g	Fertigerbremse	Schalter ( <b>plus geschaltet</b> )			
12		rosa	"S" 58 R	Achslift	Taster ( <b>plus geschaltet</b> ) für Achslift Achslift bis 25 km/h schaltbar, ab 30 km/h automatisch			
13		schwarz / weiß	"S" 31	Masse				
14		violett	"S" S58 L	Elektropneumatische Umschaltung	Schalter ( <b>plus geschaltet</b> ) für elektropneumatische Umschaltung bei hydraulischer Rückwand			
15		orange	"S" R	frei				